



No seu dia-a-dia, o profissional precisa contar com produtos que facilitem seu trabalho, locomoção e segurança. A linha de armazenagem, transporte e acessórios IRWIN® foi projetada especialmente para oferecer praticidade e agilidade ao profissional e suas ferramentas.



## ARMAZENAGEM

Malas, mochilas, caixas e carrinhos IRWIN® foram projetados para oferecer excelentes soluções para cada tipo de trabalho. Elas organizam ferramentas e facilitam o transporte, além de aumentar a produtividade.

### MALAS E MOCHILAS

Produzidas em poliéster resistente de 600 fios, possuem diversos compartimentos e bolsos para melhor organização e acesso às ferramentas. Os diferentes formatos e acabamentos atendem às necessidades de todo tipo de profissional.

### CAIXAS PLÁSTICAS

Elaboradas em polipropileno virgem, garantem mais resistência e durabilidade para esses produtos. Formatos diferenciados que atendem todos os ambientes de trabalho, seja em fase de construção, acabamento ou para prestação de serviços.



## ACESSÓRIOS

Os cintos, pochetes e luvas IRWIN® são produzidos a partir de uma combinação de materiais sintéticos e oferecem modelos para uma ampla gama de profissionais. Projetados para garantir agilidade e segurança ao dia-a-dia do profissional.



**MALAS PARA FERRAMENTAS**
**CARACTERÍSTICAS**
**Mala Tool Center 18" IRWIN - 19 bolsos**

1. Referência na categoria, é a mais completa e robusta mala do mercado.
2. 23 compartimentos internos com e sem zíper.
3. Trama de Nylon dupla de 600 fios, com estrutura interna em aço para todas as condições de uso.
4. Barra para transporte rígida e resistente.
5. Compartimento para ferramenta elétrica.
6. Base antiderrapante ultrarresistente.
7. Desenho original IRWIN®.
8. Abre dos dois lados, permitindo máxima agilidade em sua utilização.


**Mala Compression 18" - 21 bolsos**

**Mala de Fácil Acesso 8" - 14 bolsos**

**Mala de Fácil Acesso 16" - 11 bolsos**


IW14081

- 11 bolsos externos e 10 bolsos internos.
- Base reforçada anti-derrapante.
- Fecho com zíper permite uso de cadeado.
- Alça retrátil.
- Acompanha alça removível para ombro.

1868155

- Possui alça para elevação.
- Alça de mão emborrachada.
- Possui caixa plástica organizadora.
- 14 compartimentos + 14 bolsos internos e externos.

1868160

- Grande capacidade de armazenamento.
- Barra de transporte rígida e emborrachada.
- Fácil acesso às ferramentas.
- 15 compartimentos internos e externos + 11 bolsos.

Código	Descrição	Compartimentos + Bolsos	Comprimento (mm)	Largura (mm)	Altura (mm)	Peso (kg)
IW14080	Mala Tool Center 18" IRWIN	38	457	210	350	2,8
IW14081	Mala Compression 18" IRWIN	21	457	280	306	2,0
1868155	Mala de Fácil Acesso 8" IRWIN	28	203	254	381	1,12
1868160	Mala de Fácil Acesso 16" IRWIN	26	406	203	229	1,54

\*Ferramentas não inclusas.



### Mala Standard 12" - 4 bolsos



1870405

- Compartimento principal com fecho em zíper.
- 1 bolso externo grande com velcro + 3 internos.
- Mala em poliéster resistente com acabamento superior.
- Alça de transporte reforçada e alça removível para ombro.

### Mala Standard 16" - 5 bolsos



1870406

- Compartimento principal com fecho em zíper.
- 2 bolsos externos com velcro + 3 internos.
- Mala em poliéster resistente com acabamento superior.
- Alça de transporte reforçada e alça para ombro removível.

### Mala com base emborrachada 16" - 16 bolsos



1868231

- Com base emborrachada resistente à água, é preparada para o trabalho pesado.
- Fecho do maior compartimento com zíper para segurança e fácil acesso.
- Possui alça para ombro.

### Mala Standard 20" - 12 bolsos



1868232

- Dois grandes compartimentos com fecho em zíper para maior segurança.
- Bolsa interna destacável com zíper.
- Poliéster resistente com acabamento superior.
- Alça de transporte reforçada e alça removível para ombro.
- 10 compartimentos internos + 12 bolsos.

### Mala Standard 24" - 19 bolsos



1868233

- Fecho principal com zíper para maior segurança.
- Alça de transporte reforçada e alça para ombro removível.
- Mala em poliéster resistente com acabamento superior.
- 16 compartimentos para ferramentas + 19 bolsos.

Código	Descrição	Compartimentos + Bolsos	Comprimento (mm)	Largura (mm)	Altura (mm)	Peso (kg)
1870405	Mala Standard 12" IRWIN	4	305	178	203	0,87
1870406	Mala Standard 16" IRWIN	5	406	254	279	1,25
1868231	Mala com base emborrachada 16" IRWIN	16	406	179	305	1,81
1868232	Mala Standard 20" IRWIN	22	508	305	254	1,95
1868233	Mala Standard 24" IRWIN	35	609	254	254	1,86

\*Ferramentas não inclusas.

**MOCHILAS PARA FERRAMENTAS**  
**CARACTERÍSTICAS**

**Mochila com base emborrachada 14" IRWIN**

1. Base emborrachada totalmente a prova d'água que garante máxima durabilidade.
2. Alça de mão almofadada.
3. 12 encaixes externos para ferramentas longas.
4. Alça para as costas almofadada e respirável



1868159

**Mochila 14" - 19 bolsos**



1868158

- Múltiplos bolsos com zíper para total segurança.
- Contato com as costas e alças "respiráveis" para maior conforto.
- Compartimento para acomodar equipamento digital de áudio e fones de ouvido.



Código	Descrição	Compartimentos + Bolsos	Comprimento (mm)	Largura (mm)	Altura (mm)	Peso (kg)
1868158	Mochila 14" IRWIN	19	152	330	432	0,83
1868159	Mochila com base emborrachada 14" IRWIN	34	178	406	483	1,83

\*Ferramentas não inclusas.

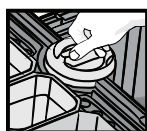
### CAIXAS PLÁSTICAS

Capacidade para armazenar diversas ferramentas elétricas e manuais em um único local. A movimentação de ferramentas fica muito mais ágil e sem risco de acidentes.

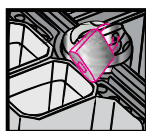
#### CARACTERÍSTICAS

##### CART240 - Caixa Baú IRWIN® 24" com rodas

1. Alça metálica retrátil.
2. Sistema rápido de abre/fecha.
3. 6 organizadores destacáveis.
4. Tampa deslizante.
5. Rodas emborrachadas.
6. Orifício para cadeado.
7. Polipropileno virgem.



[2]



[6]



SUPORTA ATÉ  
**40** KG

1903059

##### CART160 Conjunto caixas IRWIN® 16" com rodas



SUPORTA ATÉ  
**30** KG

1903054

- 3 peças em 1 só produto.
- Alça retrátil.
- Rodas emborrachadas.
- Bandeja removível.
- Maleta organizadora.
- Polipropileno virgem.

##### CART2521 Conjunto de caixas IRWIN® 25" + 21" com rodas e alça telescópica



SUPORTA ATÉ  
**40** KG

1903058

- 2 produtos em 1.
- Alça telescópica.
- Travas metálicas.
- Cantos emborrachados.
- Rodas emborrachadas.
- Polipropileno virgem.

Código	Descrição	Comprimento (mm)	Largura (mm)	Altura (mm)	Peso (kg)
1903059	Caixa Baú Plástica IRWIN® 24" com Organizador Na Tampa, Rodas e Puxador Metálico	617	378	414	6,00
1903054	Conjunto de Caixas Plásticas IRWIN® 16" com Rodas	425	312	614	4,00
1903058	Conjunto de Caixas Plásticas IRWIN® 25" + 21" com Rodas e Alça Telescópica	644	373	449	10,0

\*Ferramentas não inclusas.

## CAIXAS PLÁSTICAS

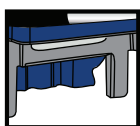
Facilidade em transportar ferramentas e miudezas. A abertura em níveis facilita o acesso aos materiais, de forma rápida e organizada.

**MUITO**   
RESISTÊNCIA E DURABILIDADE

### CARACTERÍSTICAS


#### CAIXA PLÁSTICA ORGANIZADORA SANFONADA IRWIN 20" 3 GAVETAS - IB200

1. Caixa sanfonada com 3 níveis.
2. Alça metálica para transporte.
3. 16 divisórias destacáveis.
4. Travas metálicas.
5. Apoio na parte traseira.
6. Polipropileno virgem



[5]

SUPORTA ATÉ  
**15** KG



1903057

#### TEC180 Maleta Tech IRWIN® 18" com Travas Metálicas

SUPORTA ATÉ  
**15** KG



RESISTENTE ÀS  
INTEMPÉRIES



1903060

- Resistente às intempéries.
- Travas metálicas.
- Caixa hermética.
- Guarda com segurança equipamentos eletrônicos.
- Caixa organizadora inclusa.
- Divisórias destacáveis.
- Polipropileno virgem.

#### IB190 Caixa Plástica IRWIN® 19" com Organizador na Tampa e Travas Metálicas

SUPORTA ATÉ  
**25** KG



1903055

- Travas metálicas.
- Bandeja removível.
- Orifício para cadeado.
- Organizadores na tampa.
- Polipropileno virgem.

Código	Descrição	Comprimento (mm)	Largura (mm)	Altura (mm)	Peso (kg)
1903057	Caixa Plástica Organizadora Sanfonada IRWIN® 20" - 3 Gavetas	530	192	230	2,60
1903060	Maleta Tech IRWIN® 18" com Travas Metálicas	480	177	378	3,40
1903055	Caixa Plástica IRWIN® 19" com Organizador na Tampa e Travas Metálicas	485	261	251	1,80

\*Ferramentas não inclusas.

# Acessórios e Armazenagem

## Cinturões, Pochetes, Cintos e Luvas

### Cinturão para ferramentas em Lona



IW14086

- Bolsos reforçados em couro.
- Cinto com fecho rápido.
- Possui 10 bolsos, 1 porta-martelo e 1 porta-trena.

### Cinturão para ferramentas em Poliéster



IW14098

- Poliéster reforçado com estrutura interna.
- Cinto com fecho rápido.
- 5 bolsos.

### Pochete para Ferramentas em Lona



IW14090

- 10 bolsos reforçados com tiras de couro.
- 2 porta-martelos.

### Pochete para Ferramentas em Poliéster



IW14092

- Poliéster Armormax® reforçado.
- Possui 5 bolsos, porta-trena, porta-chaves e clipe multifunção.

### Cinto para Pochetes de Ferramentas



IW14094

- Disponível nos tamanhos 6 cm x 5 cm x 25 cm.
- Possui fivelas de dois ajustes e tarraças reforçadas.
- Ideal para utilização com pochetes.

### Cinto Ergonômico X/XXL e M/L



IW14096 / IW14097

- Protege e sustenta a coluna, evitando lesões por má postura ou movimentos incorretos.
- Ajuste duplo e elástico para compressão no corpo.
- Tecido permite que o corpo respire.
- Alças ajustáveis para adaptação ao corpo.
- Ajusta-se a cinturas de 81 cm até 1,42 m.

### Luva para Construção



432001

- Flexível e com proteção extra nas pontas dos dedos e palma da mão.
- Tecido neoprene impermeável e antitranspirante.
- Sensibilidade e resistência em trabalhos pesados.

### Luva para Carpinteiro ou Marceneiro



432003

- 3 dedos vazados para maior sensibilidade.
- Tecido neoprene impermeável e antitranspirante.
- Reforço externo em nylon para maior proteção.

### Luva Para uso Geral



432005

- Confortável e flexível, ajusta-se à mão.
- Lavável em máquina de lavar.
- Tecido neoprene impermeável e antitranspirante.
- Proteção extra nas pontas dos dedos e palma da mão.

Código	Descrição	Compartimentos + Bolsos	Comprimento (mm)	Largura (mm)	Altura (mm)	Peso (kg)
IW14086	Cinturão para ferramentas em Lona IRWIN®	10	580	330	175	0,71
IW14098	Cinturão para ferramentas em Poliéster IRWIN®	5	115	255	160	0,54
IW14090	Pochete para ferramentas em Lona IRWIN®	10	325	305	165	0,40
IW14092	Pochete para ferramentas em Poliéster IRWIN®	5	267	250	95	0,40
IW14094	Cinto para pochetes de ferramentas IRWIN®	-	2340	58	65	0,96
IW14096	Cinto Ergonômico de Segurança - Tamanho XL / XXL IRWIN®	-	400	190	1448	0,44
IW14097	Cinto Ergonômico de Segurança - Tamanho M / L IRWIN®	-	400	190	1448	0,44
432001	Luva para construção IRWIN®	-	230	170	10	0,11
432003	Luva para carpinteiro ou marceneiro IRWIN®	-	230	170	10	0,11
432005	Luva para uso geral IRWIN®	-	230	170	10	0,11

\*Ferramentas não incluídas.