

STANLEY

FERRAMENTAS ELÉTRICAS


FURADEIRAS



STDH8013

FURADEIRA 3/8" (10mm) 550W VVR

ESPECIFICAÇÕES	
Potência	550W
Velocidade (RPM)	0 - 2.800 RPM
Mandril	3/8" (10mm)
Velocidade Variável e Reversível	Sim
Peso	1,55kg
Inclui	Chave de mandril e manual
CAPACIDADE DE PERFURAÇÃO	
Aço	10mm
Madeira	25mm


CÓDIGO	DESCRIÇÃO		CÓDIGO DE BARRAS
STDR5510-B2	Furadeira 3/8" 550w vvr 220v	4	885911402835
STDR5510-BR	Furadeira 3/8" 550w vvr 127v	4	885911402842

- Clip de pendurar para maior comodidade e praticidade;
- Gatilho eletrônico de dois dedos com trava para uso contínuo;
- Porta chave no cabo elétrico;
- Seletor de velocidade no gatilho;
- Máquina ultra compacta evitando a fadiga do profissional.



FURADEIRA DE IMPACTO 1/2" (13mm) 600W VVR

ESPECIFICAÇÕES	
Potência	600W
Velocidade (RPM)	0 - 2.900
Impacto (IPM)	0 - 49.300
Mandril	1/2" (13mm)
Velocidade Variável e Reversível	Sim
Peso	1,55kg
Inclui	Empunhadura lateral com limitador de profundidade, chave do mandril e manual
CAPACIDADE DE PERFURAÇÃO	
Aço	13mm
Madeira	25mm
Alvenaria	13mm

CÓDIGO	DESCRIÇÃO		CÓDIGO DE BARRAS
SDH600B2	Furadeira de Impacto 1/2" (13mm) 600W VVR - 220V	4	885911454438
SDH600BR	Furadeira de Impacto 1/2" (13mm) 600W VVR - 127V	4	885911454421

- Gatilho eletrônico de dois dedos com trava para uso contínuo;
- Desenho compacto e ergonômico;
- Engrenagens de alta qualidade;
- Anéis de Carvão para aumentar a durabilidade da ferramenta;
- Porta Chave mandril no cabo elétrico;
- Seletor de velocidade no gatilho;
- Guia de profundidade metálico.



FURADEIRA DE IMPACTO 1/2" (13mm) 600W VVR COM MALETA

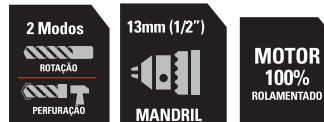
ESPECIFICAÇÕES	
Potência	600W
Velocidade (RPM)	0 - 2.900
Impacto (IPM)	0 - 49.300
Mandril	1/2" (13mm)
Peso	1,55kg
Inclui	Empunhadura lateral com limitador de profundidade, Chave de mandril, Maleta
CAPACIDADE DE PERFURAÇÃO	
Aço	13mm
Madeira	25mm
Alvenaria	13mm

CÓDIGO	DESCRIÇÃO	QTD	CÓDIGO DE BARRAS
SDH600KBR	Furadeira de impacto 1/2" (13mm) 600w c/ maleta - 127v	1	885911799270
SDH600KB2	Furadeira de impacto 1/2" (13mm) 600w c/ maleta - 220v	1	885911799263

- Gatilho eletrônico de dois dedos com trava para uso contínuo;
- Desenho compacto e ergonômico;
- Engrenagens de alta qualidade;
- Anéis de Carvão para aumentar a durabilidade da ferramenta;
- Porta Chave mandril no cabo elétrico;
- Seletor de velocidade no gatilho;

FABRICADO NO BRASIL

SDH600K



FURADEIRA DE IMPACTO 1/2" (13mm) 600W VVR COM 5 BROCAS E MALETA

ESPECIFICAÇÕES	
Potência	600W
Velocidade (RPM)	0 - 2.900
Impacto (IPM)	0 - 49.300
Mandril	1/2" (13mm)
Peso	1,55kg
Inclui	Empunhadura lateral com limitador de profundidade, Chave de mandril, Maleta e 5 Brocas de alvenaria
CAPACIDADE DE PERFURAÇÃO	
Aço	13mm
Madeira	25mm
Alvenaria	13mm

CÓDIGO	DESCRIÇÃO	QTD	CÓDIGO DE BARRAS
SDH600KABR	Furadeira de impacto 1/2" (13mm) 600w c/ maleta e 5 brocas de alvenaria - 127v	1	885911799256
SDH600KAB2	Furadeira de impacto 1/2" (13mm) 600w c/ maleta e 5 brocas de alvenaria - 220v	1	885911799249

- Gatilho eletrônico de dois dedos com trava para uso contínuo;
- Desenho compacto e ergonômico;
- Engrenagens de alta qualidade;
- Anéis de Carvão para aumentar a durabilidade da ferramenta;
- Porta Chave mandril no cabo elétrico;
- Seletor de velocidade no gatilho;

FABRICADO NO BRASIL

SDH600KA



FURADEIRA DE IMPACTO 1/2" (13mm) 700W VVR

ESPECIFICAÇÕES	
Potência	700W
Velocidade (RPM)	0 - 2.900 RPM
Impacto (IPM)	0 - 49.300 IPM
Mandril	1/2" (13mm)
Velocidade Variável e Reversível	Sim
Peso	1,55kg
Inclui	Empunhadura lateral com limitador de profundidade, chave de mandril e manual.
CAPACIDADE DE PERFURAÇÃO	
Aço	13mm
Madeira	25mm
Alvenaria	13mm

- Gatilho eletrônico de dois dedos com trava para uso contínuo;
- Desenho compacto e ergonômico;
- Engrenagens de alta qualidade;
- Anéis de Carvão para aumentar a durabilidade da ferramenta;
- Porta Chave no cabo elétrico;
- Seletor de velocidade no gatilho;
- Guia de profundidade metálico;
- Empunhadura emborrachada para maior comodidade no trabalho.



FABRICADO NO BRASIL

SDH700

2 Modos

ROTAÇÃO

PERFURAÇÃO

13mm (1/2")

MANDRIL

MOTOR

100% ROLAMENTADO

CÓDIGO	DESCRIÇÃO	☒	CÓDIGO DE BARRAS
SDH700B2	Furadeira de Impacto 1/2" (13mm) 700W VVR 220V	4	885911454537
SDH700BR	Furadeira de Impacto 1/2" (13mm) 700W VVR 127V	4	885911454520

FURADEIRA DE IMPACTO 1/2" (13mm) 700W VVR COM MALETA

ESPECIFICAÇÕES	
Potência	600W
Velocidade (RPM)	0 - 2.900 RPM
Impacto (IPM)	0 - 49.300 IPM
Mandril	1/2" (13mm)
Peso	1,55kg
Inclui	Empunhadura lateral com limitador de profundidade, Chave de mandril, Maleta
CAPACIDADE DE PERFURAÇÃO	
Aço	13mm
Madeira	25mm
Alvenaria	13mm

- Gatilho eletrônico de dois dedos com trava para uso contínuo;
- Desenho compacto e ergonômico;
- Engrenagens de alta qualidade;
- Anéis de Carvão para aumentar a durabilidade da ferramenta;
- Porta Chave mandril no cabo elétrico;
- Seletor de velocidade no gatilho;



FABRICADO NO BRASIL

SDH700K

2 Modos

ROTAÇÃO

PERFURAÇÃO

13mm (1/2")

MANDRIL

MOTOR

100% ROLAMENTADO

CÓDIGO	DESCRIÇÃO	☒	CÓDIGO DE BARRAS
SDH700KBR	Furadeira de impacto 1/2" (13mm) 700w c/ maleta - 127v	1	885911799294
SDH700KB2	Furadeira de impacto 1/2" (13mm) 700w c/ maleta - 220v	1	885911799287

FURADEIRA DE IMPACTO 1/2" (13mm) 800W VVR

STDH8013

ESPECIFICAÇÕES	
Potência	800W
Velocidade (RPM)	127V: 0 - 3.200 RPM 220V: 0 - 3.000 RPM
Impacto (IPM)	127V: 0-57.600 IPM 220V: 0-54.000 IPM
Mandril	1/2" (13mm)
Velocidade Variável e Reversível	Sim
Peso	1,55kg
Inclui	Empunhadura lateral com limitador de profundidade, chave de mandril e manual.
CAPACIDADE DE PERFURAÇÃO	
Aço	13mm
Madeira	32mm
Alvenaria	13mm

- Gatilho eletrônico de dois dedos com trava para uso contínuo;
- Caixa de engrenagens metálicas com desenho longitudinal para maior durabilidade e melhor resfriamento;
- Porta chave no cabo elétrico;
- Seletor de velocidade no gatilho;
- Guia de profundidade metálico.



CÓDIGO	DESCRIÇÃO	QTD	CÓDIGO DE BARRAS
STDH8013-B2	Furadeira de Impacto 1/2" (13mm) 800W VVR 127V	4	885911389655
STDH8013-BR	Furadeira de Impacto 1/2" (13mm) 800W VVR 220V	4	885911389648



KIT FURADEIRA DE IMPACTO 1/2" (13mm) 800W COM 39 ACESSÓRIOS

STDH8013KA

ESPECIFICAÇÕES	
Potência	800W
Velocidade (RPM)	127V: 0 - 3.200 RPM 220V: 0 - 3.000 RPM
Impacto (IPM)	127V: 0-57.600 IPM 220V: 0-54.000 IPM
Mandril	1/2" (13mm)
Velocidade Variável e Reversível	Sim
Inclui	Empunhadura lateral com limitador de profundidade, chave de mandril, Maleta e 39 Acessórios
CAPACIDADE DE PERFURAÇÃO	
Metal	13mm
Madeira	32mm
Alvenaria	13mm

- Gatilho eletrônico de dois dedos com trava para uso contínuo;
- Caixa de engrenagens metálicas com desenho longitudinal para maior durabilidade e melhor resfriamento;
- Porta chave no cabo elétrico;
- Seletor de velocidade no gatilho;
- Guia de profundidade metálica



CÓDIGO	DESCRIÇÃO		CÓDIGO DE BARRAS
STDH8013KA-B2	Kit Furadeira De Impacto 1/2" (13mm) 800W 220V	5	885911445924
STDH8013KA-BR	Kit Furadeira De Impacto 1/2" (13mm) 800W 127V	5	885911445917

FURADEIRA DE BANCADA 1/2" (13mm) 1/3HP (250W)

SBT2513

ESPECIFICAÇÕES	
Potência	1/3 HP (250W)
Frequência	60 Hz
Motor	Indução
Velocidade Sem Carga	720 / 1080 / 1.500 / 2.100 / 3.280 RPM
Mandril	1/2" (13mm)
Velocidades Mecânicas	5
Perfuração em Madeira	1" (25mm)
Perfuração em Metal	1/2" (13mm)
Profundidade de Perfuração	50mm
Peso	15,2 Kg
Inclui	Acompanha mesa, 3 prisoneiros, guarda protetora, correia e base ajustável.

- Motor de indução potente com 1/3HP (250W);
- 5 velocidades mecânicas e escala de profundidade;
- Mesa e base de ferro fundido;
- Alavanca para ajuste de altura.
- Base com rotação de até 360°
- Protetor articulável no mandril.



CÓDIGO	DESCRIÇÃO		CÓDIGO DE BARRAS
SBT2513-B2	Furadeira de Bancada 1/2" (13mm) 1/3HP 220V	2	885911519731