

Tesouras para Corte de Chapas



Tesouras para Corte de Chapas











Os cabos das tesouras IRWIN®, exceto os cabos da tesoura para funileiro, são compostos por um sistema de alavancamento que permite a execução do corte com um mínimo esforço aplicado ao cabo.

Fabricadas em aço Cromo, as lâminas são tratadas termicamente para elevar a sua resistência ao desgaste.

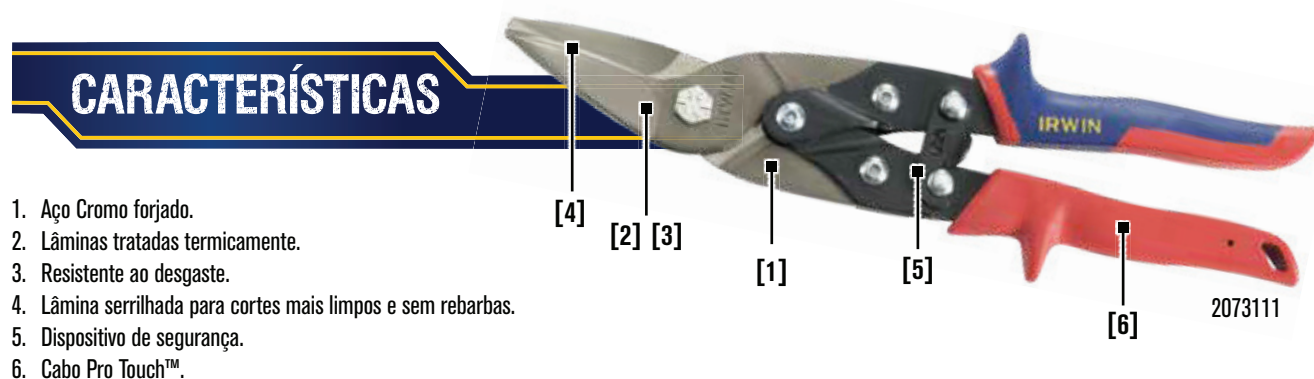
Com exceção da tesoura para funileiro, todas as demais possuem dispositivo de segurança para permitir que as lâminas permaneçam fechadas quando a tesoura não estiver em uso, garantindo maior segurança e durabilidade da ferramenta. Possuem, também, cabos anatômicos.

Dicas de Utilização

1. Escolha o tipo de tesoura ideal para o trabalho que deseja realizar.
2. Para evitar rebarbas, evite utilizar todo o comprimento da lâmina da tesoura. Avance o corte até o meio da lâmina e em seguida avance a tesoura. Esse procedimento melhora a qualidade do corte.
3. As tesouras não necessitam de reafiação, o sistema de mini serrinhas dispensa esse processo.
4. A tentativa de cortar materiais endurecidos, tais como pregos ou molas, poderá danificar a tesoura.


Tipo	Sentido de Corte	Capacidade de Corte		
		Aço Laminado a Frio	Aço Inoxidável	Outros Materiais
101 				
102 		Até bitola 18/1,19mm	Até bitola 22/0,84mm	
103 				Não Recomendado
010 		Até bitola 22/0,84mm	Até bitola 26/0,45mm	
Extra Cut 		Até bitola 24/0,61mm	Não Recomendado	Folhas, cintas e redes metálicas, plásticos, lonas, telas, papelão, revestimentos de vinil, calha PVC e cano de alumínio



TESOURA TIPO AVIAÇÃO CORTE ESQUERDO E RETO


- CARACTERÍSTICAS**
1. Aço Cromo forjado.
 2. Lâminas tratadas termicamente.
 3. Resistente ao desgaste.
 4. Lâmina serrilhada para cortes mais limpos e sem rebarbas.
 5. Dispositivo de segurança.
 6. Cabo Pro Touch™.

2073111

Tesoura Tipo Aviação Corte Direito e Reto


2073112

Tesoura Tipo Aviação Corte Reto e Curvas Amplas


2073113



Código	Descrição	Tipo	- L - (mm)	- L - (pol.)	Comprimento (mm)	Largura (mm)	Altura (mm)	Peso (g)
2073111	Tesoura Tipo Aviação Corte Esquerdo e Reto	101	250	10"	243	82	25	407
2073112	Tesoura Tipo Aviação Corte Direito e Reto	102	250	10"	260	80	17	413
2073113	Tesoura Tipo Aviação Corte Reto e Curvas Amplas	103	250	10"	250	30	10	412