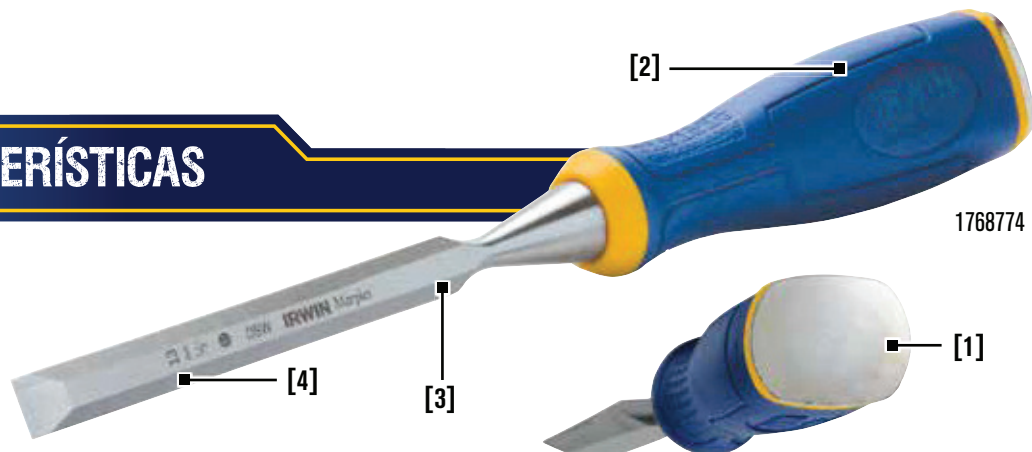




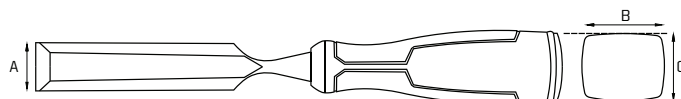
## FORMÕES PARA CONSTRUÇÃO

O Formão para Construção é uma ferramenta de uso geral para esculpir ou cortar madeiras. É feita em aço Cromo-Vanádio de alta qualidade, endurecido e temperado, o que possibilita um melhor desempenho e durabilidade. Seu cabo possui agarre ProTouch™ o que proporciona extremo conforto ao usuário. Também possui uma larga capa de metal na extremidade, que permite repetitivos golpes de martelo sem danificar a ferramenta e maior segurança ao usuário.

### CARACTERÍSTICAS



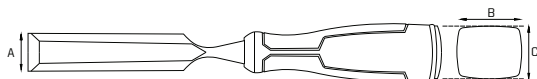
1. Capa de metal de tamanho diferenciado resistente a golpes de martelo.
2. Desenho de cabo ergonômico com agarre ProTouch™ e material de alta qualidade para suportar o abuso do canteiro de obras.
3. Lâmina de aço Cromo-Vanádio de alta qualidade para um desempenho superior.
4. Laterais chanfradas para melhor finalização das bordas.



Código	Descrição	- A - (pol.)	- A - (mm)	- B - (mm)	- C - (mm)	Peso (g)
1768772	Formão Construção 1/4"	1/4"	6	36	28	168
1768773	Formão Construção 3/8"	3/8"	10	36	28	181
1768774	Formão Construção 1/2"	1/2"	13	36	28	200
1768775	Formão Construção 5/8"	5/8"	16	36	28	209
1768776	Formão Construção 3/4"	3/4"	19	36	28	222
1768777	Formão Construção 1"	1"	25	36	28	245
1768778	Formão Construção 1-1/4"	1-1/4"	32	36	28	304
1768779	Formão Construção 1-1/2"	1-1/2"	38	36	28	358
1768780	Formão Construção 2"	2"	51	36	28	440



1768781

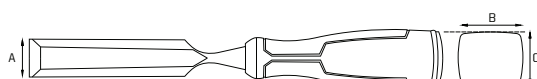


**Jogo de Formões - 3 Peças**

Código	- A - (pol.)	- A - (mm)	- B - (mm)	- C - (mm)
1768781	1/2"	13	36	28
	3/4"	19	36	28
	1"	25	36	28



1819361



**Jogo de Formões - 4 Peças**

Código	- A - (pol.)	- A - (mm)	- B - (mm)	- C - (mm)
1819361	1/4"	6	36	28
	1/2"	13	36	28
	3/4"	19	36	28
	1"	25	36	28

