

**STANLEY**

FERRAMENTAS ELÉTRICAS

**METAL  
MECÂNICA**



SG7115



**SG6115 620W**



**SG7115 750W**

## DESEMPENHO

Até 30% mais potência de saída em comparação com modelos anteriores.

Cortes mais rápidos, maior desempenho em trabalhos profissionais.



### DURABILIDADE

- >> Maior vida útil do carvão.
- >> Caixa com engrenagens de aço usinado para maior durabilidade.

### MAIOR CONTROLE E CONFORTO

- >> Corpo SLIM de 179 mm com contorno de aderência ao punho.
- >> Ferramenta leve de 1,7 Kg, para maior conforto em trabalhos prolongados.

## CORPO ERGONÔMICO E DESEMPENHO DE ALTA EFICIÊNCIA



## ESMERILHADEIRA ANGULAR 4-1/2" (115mm) 620W

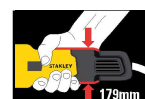
SG6115

ESPECIFICAÇÕES	
Potência	620W
Velocidade sem carga	12.000/min (rpm)
Tamanho do disco	4-1/2" (115 mm)
Diâmetro do Eixo	M14
Contorno da ferramenta	179 mm
Comprimento do cabo	2.1M
Peso	1.7 KG
Inclui	Acompanha Chave de aperto, guarda de proteção, empunhadura lateral e manual.

- Saída grande para um bom desempenho do fluxo de ar
- Botão de bloqueio grande
- Tamanho compacto para operação em espaço reduzido.
- Caixa de engrenagens de metal
- Corpo fino de 179mm de circunferência
- Interruptor de segurança de 2 movimentos
- Proteção na guarda contra ruptura, maximiza a proteção



SLIMLINE



CÓDIGO	DESCRIÇÃO	QTD	CÓDIGO DE BARRAS
SG6115-BR	Esmerilhadeira Angular 4-1/2" (115mm) 620W 127V	1	885911719452
SG6115-B2	Esmerilhadeira Angular 4-1/2" (115mm) 620W 220V	1	885911719421

## ESMERILHADEIRA ANGULAR 4-1/2" (115mm) 620W COM 3 DISCOS

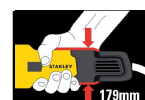
SG6115D

ESPECIFICAÇÕES	
Potência	620 W
Velocidade sem carga	12.000/min (rpm)
Tamanho do disco	4-1/2" (115 mm)
Diâmetro do Eixo	M14
Contorno da ferramenta	179 mm
Comprimento do cabo	2.1M
Peso	1.7 KG
Inclui	Acompanha Chave de aperto, guarda de proteção, empunhadura lateral, 3 discos de corte e manual.

- Saída grande para um bom desempenho do fluxo de ar
- Botão de bloqueio grande
- Tamanho compacto para operação em espaço reduzido.
- Caixa de engrenagens de metal
- Corpo fino de 179mm de circunferência
- Interruptor de segurança de 2 movimentos
- Proteção na guarda contra ruptura, maximiza a proteção



SLIMLINE



CÓDIGO	DESCRIÇÃO	QTD	CÓDIGO DE BARRAS
SG6115D-B2	Esmerilhadeira Angular 4-1/2" (115mm) 620W Com 3 Discos De Corte Inox 220	4	885911764216
SG6115D-BR	Esmerilhadeira Angular 4-1/2" (115mm) 620W Com 3 Discos De Corte Inox 127V	4	885911764223

## ESMERILHADEIRA ANGULAR 4-1/2" (115mm) 750W

ESPECIFICAÇÕES	
Potência	750W
Velocidade sem carga	12.000/min (rpm)
Tamanho do disco	4-1/2" (115mm)
Diâmetro do Eixo	M14
Contorno da ferramenta	179 mm
Comprimento do cabo	2.1M
Peso	1.7 KG
Inclui	Acompanha Chave de aperto, guarda de proteção, empunhadura lateral e manual.

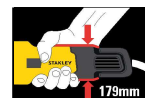
- Saída grande para um bom desempenho do fluxo de ar
- Botão de bloqueio grande
- Tamanho compacto para operação em espaço reduzido.
- Caixa de engrenagens de metal
- Corpo fino de 179mm de circunferência
- Interruptor de segurança de 2 movimentos
- Proteção na guarda contra ruptura, maximiza a proteção



SG7115

CORPO ERGONÔMICO E DESEMPENHO DE ALTA EFICIÊNCIA

**SLIMLINE**



BAIXA VIBRAÇÃO

ATÉ 30% + POTÊNCIA

CÓDIGO	DESCRIÇÃO		CÓDIGO DE BARRAS
SG7115-BR	Esmerilhadeira Angular 4-1/2" (115mm) 750W 127V	1	885911717540
SG7115-B2	Esmerilhadeira Angular 4-1/2" (115mm) 750W 220V	1	885911717519

## KIT ESMERILHADEIRA ANGULAR 4-1/2" (115mm) 750W COM 5 DISCOS DE CORTE INOX E MALETA

ESPECIFICAÇÕES	
Potência	750W
Velocidade sem carga	12.000/min (rpm)
Tamanho do disco	4-1/2" (115mm)
Diâmetro do Eixo	M14
Contorno da ferramenta	179mm
Comprimento do cabo	2.1M
Peso	1.9 KG
Inclui	Acompanha Chave de aperto, guarda de proteção, empunhadura Lateral, Maleta, 3 discos de corte e manual.

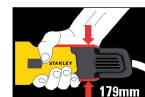
- Saída grande para um bom desempenho do fluxo de ar
- Botão de bloqueio grande
- Tamanho compacto para operação em espaço reduzido.
- Caixa de engrenagens de metal
- Interruptor de segurança de 2 movimentos
- Proteção na guarda contra ruptura, maximiza a proteção



SG7115KD

CORPO ERGONÔMICO E DESEMPENHO DE ALTA EFICIÊNCIA

**SLIMLINE**



BAIXA VIBRAÇÃO

ATÉ 30% + POTÊNCIA

CÓDIGO	DESCRIÇÃO		CÓDIGO DE BARRAS
SG7115KD-BR	Esmerilhadeira Angular 4-1/2" (115mm) 750W Com 5 Discos De Corte Inox e Maleta 220	4	885911764193
SG7115KD-B2	Esmerilhadeira Angular 4-1/2" (115mm) 750W Com 5 Discos De Corte Inox e Maleta 127V	4	885911764186

## KIT ESMERILHADEIRA ANGULAR 4-1/2" (115MM) 750W E FURADEIRA DE IMPACTO 1/2" (13mm) 600W

SHG6750KA

ESPECIFICAÇÕES	
<b>SG7115</b>	
Potência	750W
Velocidade sem carga	12.000/min (RPM)
Tamanho do disco	4-1/2" (115mm)
Diâmetro do Eixo	M14
Contorno da ferramenta	179mm
Comprimento do cabo	2.5M
Peso	1.9 KG
<b>SDH600</b>	
Potência	600W
Velocidade (RPM)	0-2900 RPM
Impacto (IPM)	49.300 IPM
Mandril	1/2" (13mm)
Velocidade Variável e Reversível	Sim
Inclui	SG7115: Chave de aperto, guarda de proteção, empunhadura Lateral, Maleta, e manual; SDH600: Empunhadura lateral com limitador de profundidade, chave de mandril e Maleta

- **SG7115**
- Saída grande para um bom desempenho do fluxo de ar
- Botão de bloqueio grande;
- Tamanho compacto para operação em espaço reduzido;
- Interruptor de segurança de 2 movimentos;
- Proteção na guarda contra ruptura, maximiza a proteção;
- Engrenagens de alta qualidade;
- e durabilidade.

- **SDH600**
- Gatilho eletrônico de dois dedo com trava para uso contínuo;
- Porta Chave mandril no cabo elétrico;
- Anéis de Carvão para facilitar a durabilidade da ferramenta;
- Guia de profundidade para furações mais precisas.



**SLIMLINE**

CÓDIGO	DESCRIÇÃO	☑	CÓDIGO DE BARRAS
SHG6750KA-BR	Furadeira De Impacto 1/2" (13mm) 600W + Esmerilhadeira 4.1/2" 750W (115mm) 127V	4	885911765442
SHG6750KA-B2	Furadeira De Impacto 1/2" (13mm) 600W + Esmerilhadeira 4.1/2" 710W (115mm) 220V	4	885911765435

## ESMERILHADEIRA ANGULAR 4-1/2" (115mm) 900W

STGS9115

ESPECIFICAÇÕES	
Potência	900W
Velocidade sem carga	12.000/min (rpm)
Tamanho do disco	4-1/2" (115 mm)
Diâmetro do Eixo	M14
Contorno da ferramenta	194 mm
Comprimento do cabo	2.5M
Peso	1.9 KG
Inclui	Acompanha Chave de aperto, guarda de proteção, empunhadura lateral e manual.

- Saída grande para um bom desempenho do fluxo de ar
- Botão de bloqueio grande
- Tamanho compacto para operação em espaço reduzido.
- Interruptor de segurança de 2 movimentos
- Proteção na guarda contra ruptura, maximiza a proteção



**MOTOR**  
100%  
ROLAMENTADO

ACOMPANHA  
**1x**

CÓDIGO	DESCRIÇÃO	☑	CÓDIGO DE BARRAS
STGS9115-BR	Esmerilhadeira Angular 4-1/2" (115mm) 900W 127V	1	885911705622
STGS9115-B2	Esmerilhadeira Angular 4-1/2" (115mm) 900W 220V	1	885911705653

## ESMERILHADEIRA ANGULAR 4-1/2" (115mm) 900W COM 3 DISCOS DE CORTE

STGS9115D

ESPECIFICAÇÕES	
Potência	900 W
Velocidade sem carga	12.000/min (rpm)
Tamanho do disco	4-1/2" (115 mm)
Diâmetro do Eixo	M14
Contorno da ferramenta	194 mm
Comprimento do cabo	2.5M
Peso	1.9 KG
Inclui	Acompanha Chave de aperto, guarda de proteção, empunhadura, 3 Discos de corte lateral e manual.

- Saída grande para um bom desempenho do fluxo de ar
- Botão de bloqueio grande
- Tamanho compacto para operação em espaço reduzido.
- Interruptor de segurança de 2 movimentos
- Proteção na guarda contra ruptura, maximiza a proteção



CÓDIGO	DESCRIÇÃO		CÓDIGO DE BARRAS
STGS9115D-B2	Esmerilhadeira Angular 4-1/2" (115mm) 900W Com 3 Discos De Corte Inox 220	4	885911764230
SSTGS9115D-BR	Esmerilhadeira Angular 4-1/2" (115mm) 900W Com 3 Discos De Corte Inox 127V	4	885911764247

Acessório sugerido DISCOS ABRASIVOS (página 72)



## ESMERILHADEIRA ANGULAR 4-1/2" (115mm) 1.000W

STGS1011

ESPECIFICAÇÕES	
Potência	1.000W
Velocidade (RPM)	11.000 rpm
Diâmetro do Disco	4-1/2" (115mm)
Diâmetro do Eixo	M14
Peso	2,70Kg
Inclui	Acompanha 1 disco abrasivo, chave de aperto, guarda de proteção, empunhadura lateral e manual.

- Empunhadura frontal emborrachada com desenho ergonômico, se adapta facilmente a forma da mão, para uma melhor ergonomia;
- Empunhadura lateral com 3 posições para melhor adaptação aos trabalhos;
- Gatilho com trava para uso contínuo, selado contra pó e partículas de metal;
- Botão de trava do eixo para troca dos acessórios.



CÓDIGO	DESCRIÇÃO		CÓDIGO DE BARRAS
STGS1011-B2	Esmerilhadeira Angular 4-1/2" (115mm) 1.000W 220V	1	885911472623
STGS1011-BR	Esmerilhadeira Angular 4-1/2" (115mm) 1.000W 127V	1	885911472616



## ESMERILHADEIRA ANGULAR 7" (180mm) 2.200W

SL227

ESPECIFICAÇÕES	
<b>Potência</b>	2.200W
<b>Velocidade (RPM)</b>	8.500 rpm
<b>Diâmetro do Disco</b>	7" (180mm)
<b>Diâmetro do Eixo</b>	M14
<b>Peso</b>	4,3kg
<b>Inclui</b>	Acompanha 1 disco abrasivo, chave de aperto, guarda de proteção, empunhadura lateral e manual.

- Caixa de engrenagens Helicoidais em Alumínio, reduzem a vibração e aumentam a vida útil;
- Gatilho com trava para uso contínuo, selado contra pó e partículas de metal;
- Empunhadura frontal com superfície de agarre anti-deslizante para maior segurança e comodidade durante o uso;
- Empunhadura lateral com 3 posições para melhor adaptação aos trabalhos.
- Acesso Rápido para Trocar as Escovas;
- Protetor à Prova de Explosão para Garantir sua Máxima Segurança;
- Maior Durabilidade Garantida pelo Design Otimizado da Ferramenta;
- Maior Tempo de Serviço e Menor Frequência de Troca de Escovas.



CÓDIGO	DESCRIÇÃO		CÓDIGO DE BARRAS
SL227-BR	Esmerilhadeira Angular de 7" (180mm) 2.200W 220V	2	885911704922
SL227-B2	Esmerilhadeira Angular de 7" (180mm) 2.200W 127V	2	885911704953

## ESMERILHADEIRA ANGULAR DE 9" (230mm) 2.200W

SL229

ESPECIFICAÇÕES	
<b>Potência</b>	2.200W
<b>Velocidade (RPM)</b>	6.500 RPM
<b>Diâmetro do Disco</b>	9" (230mm)
<b>Diâmetro do Eixo</b>	M14
<b>Peso</b>	4,3kg
<b>Inclui</b>	Acompanha 1 disco abrasivo, chave de aperto, guarda de proteção, empunhadura lateral e manual.

- Caixa de engrenagens Helicoidais em Alumínio, reduzem a vibração e aumentam a vida útil;
- Gatilho com trava para uso contínuo, selado contra pó e partículas de metal;
- Empunhadura frontal com superfície de agarre anti-deslizante para maior segurança e comodidade durante o uso;
- Empunhadura lateral com 3 posições para melhor adaptação aos trabalhos.
- Acesso Rápido para Trocar as Escovas;
- Protetor à Prova de Explosão para Garantir sua Máxima Segurança;
- Maior Durabilidade Garantida pelo Design Otimizado da Ferramenta;
- Maior Tempo de Serviço e Menor Frequência de Troca de Escovas.



CÓDIGO	DESCRIÇÃO		CÓDIGO DE BARRAS
SL229-BR	Esmerilhadeira Angular de 9" (230mm) 2.200W 220V	2	885911705608
SL229-B2	Esmerilhadeira Angular de 9" (230mm) 2.200W 127V	2	885911704977

## RETIFICADEIRA 1/4" (6,35mm) 500W

ESPECIFICAÇÕES	
Potência	500W
Velocidade sem carga (RPM)	30.000 RPM
Pinça	15/64" (6mm)
Diâmetro do Eixo	M15
Capacidade da ponta	25mm
Peso	1,8kg
Inclui	Acompanha pinça de 6mm, 2 chaves fixas de 17mm e manual.

CÓDIGO	DESCRIÇÃO		CÓDIGO DE BARRAS
STEL861-B2	Retificadeira 1/4" (6,35mm) 500W 220V	6	885911389501

- Alta potência e velocidade para maior produtividade e versatilidade;
- Fácil reposição das escovas de carvão nas laterais;
- Empunhadura frontal emborrachada para melhor ergonomia;
- Interruptor deslizante, facilitando o uso contínuo.



STEL861



**MOTOR 100% ROLAMENTADO**

## SERRA DE CORTE RÁPIDO 14" (355mm) 2.200W

ESPECIFICAÇÕES	
Potência	2.200W
Velocidade sem carga (RPM)	3.800 RPM
Diâmetro do Disco	14" (355mm)
Diâmetro do Eixo	M14
Peso	15Kg
Inclui	Acompanha disco 14" (355mm) e manual.

CÓDIGO	DESCRIÇÃO		CÓDIGO DE BARRAS
SSC22-B2	Serra de Corte Rápido 14" (355mm) 2.200W 220V	1	885911510318
SSC22-BR	Serra de Corte Rápido 14" (355mm) 2.200W 127V	1	885911510349

- Alto torque;
- Defletor de fagulhas para maior segurança na área de trabalho;
- Guarda metálica retrátil para menor exposição do disco e maior segurança;
- Fixação e angulação rápida;
- Maior velocidade na remoção;
- 3 posições de ajuste possibilitando o giro da base guia até 45°;
- Maior versatilidade de cortes;
- Botão de trava do eixo para troca dos acessórios.



SSC22

**MOTOR 100% ROLAMENTADO**

## MOTO ESMERIL DE BANCADA 6" (152mm) 373W (1/2HP)

ESPECIFICAÇÕES	
Potência	373W (1/2HP)
Velocidade sem carga (RPM)	3.450
Diâmetro do rebolo	6" (152mm)
Diâmetro do Eixo	1/2" (13mm)
Peso	9,0Kg
Inclui	2 rebolos, 2 suportes e manual.

CÓDIGO	DESCRIÇÃO		CÓDIGO DE BARRAS
STGB3715-BR	Moto Esmeril de Bancada 6" (152mm) 1/2 HP	2	885911416269

- Motor de indução livre de manutenção;
- Base e corpo de ferro fundido;
- Guardas de proteção e suportes em aço;
- Interruptor tipo pivô;
- Para uso com pedras abrasivas e escovas rotativas.



STGB3715



**MOTOR 100% ROLAMENTADO**